



2025 yılı Şubat ayında geçen yılın aynı ayına göre; ihracat %1,5 oranında azalışla 20 milyar 776 milyon dolar, ithalat %3,8 oranında artışla 28 milyar 930 milyon dolar oldu. 2025 yılı Ocak-Şubat döneminde ise ihracat %2,1 oranında artışla 41 milyar 941 milyon dolar, ithalat %6,6 oranında artışla 57 milyar 633 milyon dolar olarak gerçekleşti.

Tablo 1: Dış Ticaret Verileri (Milyon Dolar)

Dış Ticaret		İhracat	İthalat	Dış Ticaret Hacmi	Dış Ticaret Dengesi	İhr./ İth. (%)
Şubat	2024	21.092	27.859	48.952	-6.767	75,7
	2025	20.776	28.930	49.706	-8.155	71,8
	Değişim %	-1,5	3,8	1,5	20,5	.
Ocak-Şubat	2024	41.094	54.045	95.139	-12.952	76,0
	2025	41.941	57.633	99.574	-15.692	72,8
	Değişim %	2,1	6,6	4,7	21,2	.
Son 12 Ay Yıllıklandırılmış	03.2023-02.2024	258.824	351.695	610.518	-92.871	73,6
	03.2024-02.2025	262.661	347.605	610.267	-84.944	75,6
	Değişim %	1,5	-1,2	0,0	-8,5	.

#### 2025 yılı Şubat ayında geçen yılın aynı ayına göre;

- İhracat, %1,5 oranında azalarak 20 milyar 776 milyon dolar,
- İthalat, %3,8 oranında artarak 28 milyar 930 milyon dolar,
- Dış ticaret hacmi, %1,5 oranında artarak 49 milyar 706 milyon dolar olarak gerçekleşti.

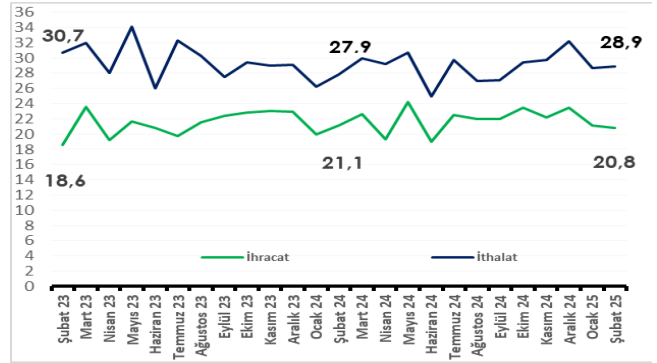
#### 2025 yılı Ocak-Şubat döneminde geçen yılın aynı dönemine göre;

- İhracat, %2,1 oranında artarak 41 milyar 941 milyon dolar,
- İthalat, %6,6 oranında artarak 57 milyar 633 milyon dolar,
- Dış ticaret hacmi, %4,7 oranında artarak 99 milyar 574 milyon dolar olarak gerçekleşti.

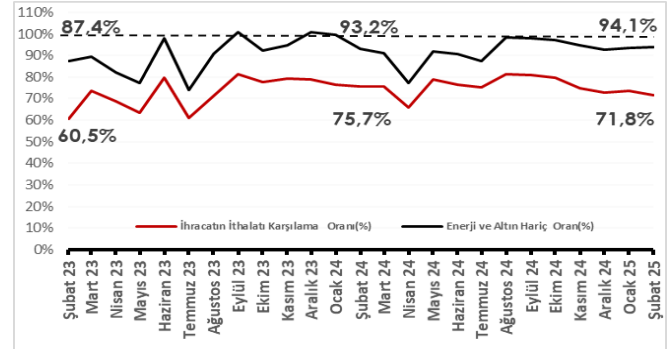
#### 2025 yılı Şubat ayında geçen yılın aynı ayına göre;

- İhracatın ithalatı karşılama oranı 3,9 puan azalarak %71,8 olarak gerçekleşti.
- Enerji verileri hariç tutulduğunda, ihracatın ithalatı karşılama oranı 2,7 puan azalarak %86,4 olarak gerçekleşti.
- Enerji ve altın verileri hariç tutulduğunda ise, ihracatın ithalatı karşılama oranı 0,8 puan artarak %94,1 olarak gerçekleşti.


Grafik 1: Aylara Göre Dış Ticaret (Milyar Dolar)



Grafik 2: İhracatın İthalatı Karşılama Oranı (%)

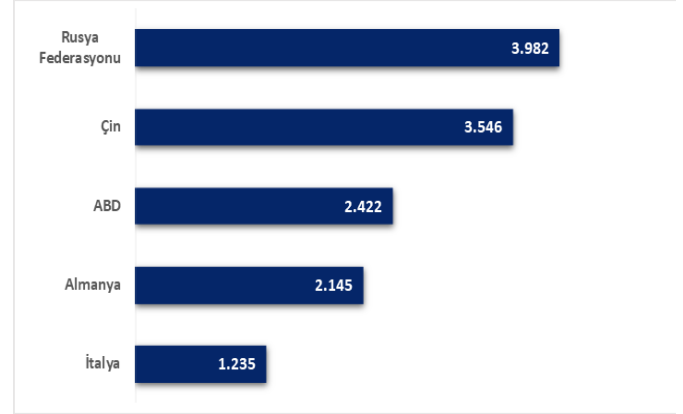


**Grafik 3: İhracat Yapılan İlk 5 Ülke (Milyon Dolar, Şubat 2025)**



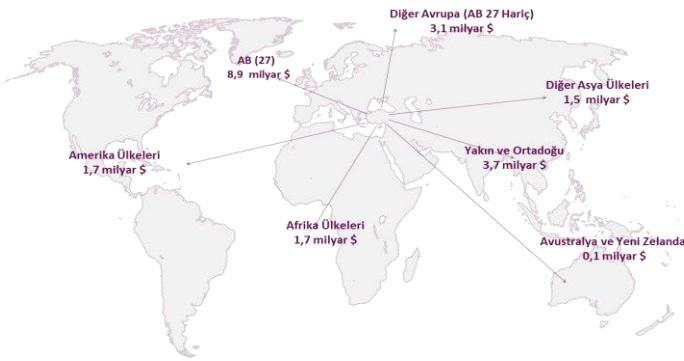
- Şubat ayında en fazla **ihracat** yaptığımız ülkeler sırasıyla; **Almanya** (1 milyar 688 milyon dolar), **ABD** (1 milyar 195 milyon dolar) ve **İngiltere** (1 milyar 175 milyon dolar) oldu.
- Şubat ayında ihracatta en çok paya sahip ilk 10 ülkenin toplam ihracat içerisindeki payı %47,1 oldu.

**Grafik 4: İthalat Yapılan İlk 5 Ülke (Milyon Dolar, Şubat 2025)**



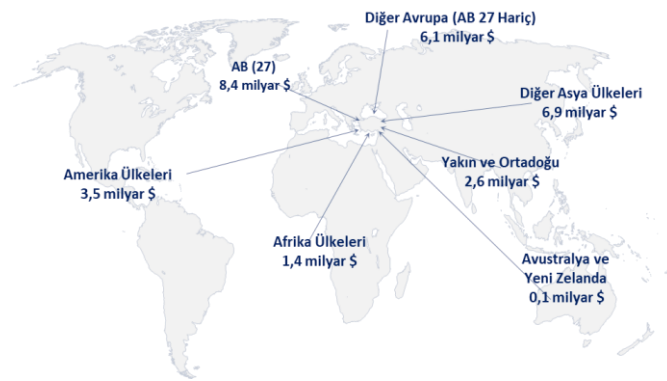
- Şubat ayında en fazla **ithalat** yaptığımız ülkeler sırasıyla; **Rusya** (3 milyar 982 milyon dolar), **Çin** (3 milyar 546 milyon dolar) ve **ABD** (2 milyar 422 milyon dolar) oldu.
- Şubat ayında ithalatta en çok paya sahip ilk 10 ülkenin toplam ithalat içerisindeki payı %61,3 oldu.

**Grafik 5: Ülke Gruplarına Göre İhracat (Milyar Dolar, Şubat 2025)**



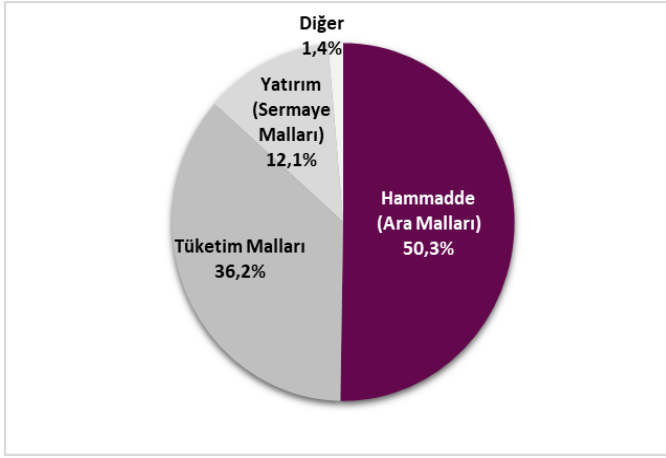
- Şubat ayında en fazla **ihracat** yaptığımız ülke grupları sırasıyla; **Avrupa Birliği (AB-27)** (8 milyar 915 milyon dolar), **Yakın ve Ortadoğu Ülkeleri** (3 milyar 749 milyon dolar) ve **Diğer Avrupa Ülkeleri** (3 milyar 62 milyon dolar) oldu.

**Grafik 6: Ülke Gruplarına Göre İthalat (Milyar Dolar, Şubat 2025)**

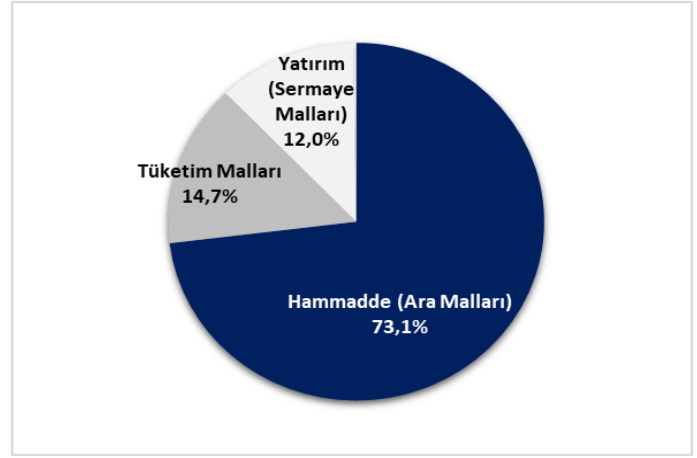


- Şubat ayında en fazla ithalat yaptığımız ülke grupları sırasıyla; **Avrupa Birliği (AB-27)** (8 milyar 385 milyon dolar), **Asya Ülkeleri** (6 milyar 897 milyon dolar) ve **Diğer Avrupa Ülkeleri** (6 milyar 148 milyon dolar) oldu.

**Grafik 7: BEC Sınıflamasına Göre İhracatın Dağılımı**  
(%, Şubat 2025)



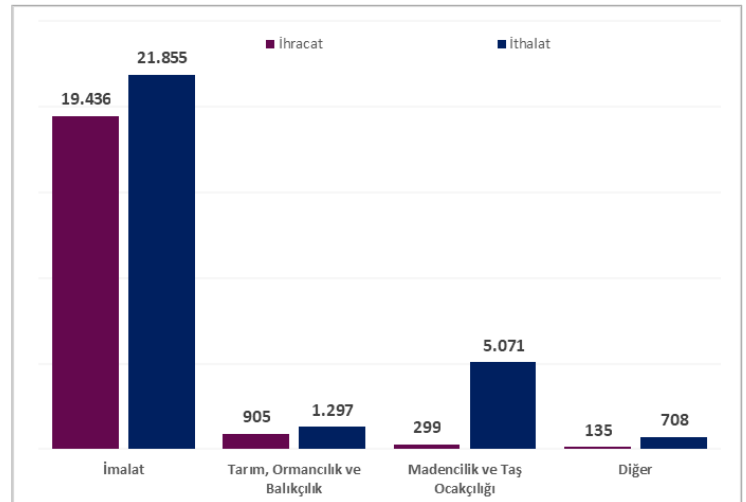
**Grafik 8: BEC Sınıflamasına Göre İthalatın Dağılımı**  
(%, Şubat 2025)



- Şubat ayında Geniş Ekonomik Grupların (BEC) sınıflamasına göre, en çok **ihracat** 10 milyar 442 milyon dolarla (%0,2 azalış) "**Hammadde (Ara malları)**" grubunda yapılırken, bu grubu sırasıyla 7 milyar 521 milyon dolarla (%3,3 azalış) "**Tüketim Malları**" ve 2 milyar 516 milyon dolarla (%7,1 azalış) "**Yatırım (Sermaye) Malları**" grupları takip etti.
- Şubat ayında Geniş Ekonomik Grupların (BEC) sınıflamasına göre, en çok **ithalat** 21 milyar 143 milyon dolarla (%10,2 artış) "**Hammadde (Ara malları)**" grubunda yapılırken, bu grubu sırasıyla 4 milyar 245 milyon dolarla (%0,7 azalış) **Tüketim Malları**" ve 3 milyar 473 milyon dolarla (%20,9 azalış) "**Yatırım (Sermaye) Malları**" grupları takip etti.

- Şubat ayında sektörlere göre **ihracatın** payı sırasıyla; **İmalat Sanayi** sektörü %93,6 (19 milyar 436 milyon dolar), **Tarım, Ormancılık ve Balıkçılık** sektörü %4,4 (905 milyon dolar), **Madencilik ve Taş Ocakçılığı** sektörü %1,4 (299 milyon dolar) oldu.
- Şubat ayında sektörlere göre **ithalatın** payı sırasıyla; **İmalat Sanayi** sektörü %75,5 (21 milyar 855 milyon dolar), **Madencilik ve Taş Ocakçılığı** sektörü %17,5 (5 milyar 71 milyon dolar), **Tarım, Ormancılık ve Balıkçılık** sektörü %4,5 (1 milyar 297 milyon dolar) oldu.

**Grafik 9: Sektörlere Göre Dış Ticaret (Milyon Dolar, Şubat 2025)**  
(ISIC Rev4)



Dış Ticaret İstatistikleri için [tıklayınız.](#)



### **AÇIKLAMALAR**

Bültende yer alan DıŐ Ticaret verileri "Genel Ticaret Sistemi (GTS)" esas alınarak hazırlanmıŐtır. 2025 yılı Őubat ayına iliŐkin veriler Bakanlıđımız idari kayıtlarından, diđer dönemlere iliŐkin veriler ise Bakanlıđımız ve Türkiye İstatistik Kurumu Başkanlıđı (TÜİK) ile ortaklaŐa hazırlanarak TÜİK tarafından kamuoyu ile paylaŐılan resmi dıŐ ticaret verilerinden derlenerek hazırlanmıŐtır.

Diđer taraftan, Resmi DıŐ Ticaret İstatistikleri, her ayın son iŐ günü TÜİK'in resmî internet sayfasından kamuoyuna duyurulmaktadır. Bu kapsamda, geçmiŐ dönemlere iliŐkin DıŐ Ticaret İstatistiklerine TÜİK' in resmi internet sitesinden ulaŐılabilir.

### **YASAL UYARI**

Bültende yer verilen görüŐ ve deđerlendirmeler, hiçbir kiŐi, kurum veya kuruluŐa herhangi bir taahhüt içermemekte olup, sadece bilgi amaçlıdır. Bültende yer alan bilgiler, kaynak gösterilmek suretiyle yayımlanabilir; ancak bu bilgiler ticari amaçlarla kullanılamaz. Bültendeki bilgilerin telif ve diđer her türlü hakkı Ticaret Bakanlıđı'na aittir.

Ticaret Bakanlıđı, Bültende yer alan bilgi, görüŐ ve deđerlendirmelerin dođru, deđermez ve eksiksiz olması konusunda hiçbir taahhüt ve sorumluluk kabul etmez. Bültendeki bilgilerin yanlış veya eksik kullanımı veya yorumlanması sonucunda Ticaret Bakanlıđı'na hiçbir kusur veya sorumluluk yüklenemez. Tabloda yer alan rakamlar yuvarlamadan dolayı toplamı vermeyebilir.

Ticaret Bakanlıđı, Bültende yer alan bütün bilgileri ve tasarımı önceden bildirimde bulunmaksızın deđerştirebilir veya Bültenden kaldırabilir.